

Instituto Tecnológico Superior de Pátzcuaro
ESTADO DE MICHOACAN
Estado Analítico de Ingresos
Del 01/ene./2021 Al 30/sep./2021

Usu: maripaz
Rep: rptEstadoPresupuestoIngresosRB_CP_2019

Fecha y hora de Impresión | 19/oct./2021
10:31 a. m.

Rubro de Ingresos	Ingreso					Diferencia (6=5-1)
	Estimado	Ampliaciones y Reducciones	Modificado	Devengado	Recaudado	
	(1)	(2)	(3=1+2)	(4)	(5)	
IMPUESTOS	\$0.00	\$0.00	\$0.00	\$0.00	\$0.00	0.00
CUOTAS Y APORTACIONES DE SEGURIDAD SOCIAL	\$0.00	\$0.00	\$0.00	\$0.00	\$0.00	0.00
CONTRIBUCIONES DE MEJORAS	\$0.00	\$0.00	\$0.00	\$0.00	\$0.00	0.00
DERECHOS	\$0.00	\$0.00	\$0.00	\$0.00	\$0.00	0.00
PRODUCTOS	\$0.00	\$0.00	\$0.00	\$0.00	\$0.00	0.00
APROVECHAMIENTOS	\$0.00	\$0.00	\$0.00	\$0.00	\$0.00	0.00
INGRESOS POR VENTA DE BIENES, PRESTACIÓN DE SERVICIOS Y OTRO	\$3,169,616.00	\$0.00	\$3,169,616.00	\$3,277,516.81	\$3,277,444.81	107,828.81
PARTICIPACIONES, APORTACIONES, CONVENIOS, INCENTIVOS DERIVAD	\$0.00	\$0.00	\$0.00	\$0.00	\$0.00	0.00
TRANSFERENCIAS, ASIGNACIONES, SUBSIDIOS Y SUBVENCIONES, Y PE	\$45,022,508.59	\$0.00	\$45,022,508.59	\$26,544,353.88	\$26,544,353.88	-18,478,154.71
INGRESOS DERIVADOS DE FINANCIAMIENTOS	\$0.00	\$0.00	\$0.00	\$0.00	\$0.00	0.00
Total	\$48,192,124.59	\$0.00	\$48,192,124.59	\$29,821,870.69	\$29,821,798.69	
Ingresos Excedentes						-18,370,325.90

Estado Analítico de Ingresos por Fuente de Financiamiento	Ingreso					Diferencia (6=5-1)
	Estimado	Ampliaciones / Reducciones	Modificado	Devengado	Recaudado	
	(1)	(2)	(3=1+2)	(4)	(5)	
Ingresos del Poder Ejecutivo Federal o Estatal y de los Municipios						
IMPUESTOS	\$0.00	\$0.00	\$0.00	\$0.00	\$0.00	0.00
CUOTAS Y APORTACIONES DE SEGURIDAD SOCIAL	\$0.00	\$0.00	\$0.00	\$0.00	\$0.00	0.00
CONTRIBUCIONES DE MEJORAS	\$0.00	\$0.00	\$0.00	\$0.00	\$0.00	0.00
DERECHOS	\$0.00	\$0.00	\$0.00	\$0.00	\$0.00	0.00
PRODUCTOS	\$0.00	\$0.00	\$0.00	\$0.00	\$0.00	0.00
APROVECHAMIENTOS	\$0.00	\$0.00	\$0.00	\$0.00	\$0.00	0.00
PARTICIPACIONES, APORTACIONES, CONVENIOS, INCENTIVOS DER	\$0.00	\$0.00	\$0.00	\$0.00	\$0.00	0.00
TRANSFERENCIAS, ASIGNACIONES, SUBSIDIOS Y SUBVENCIONES,	\$0.00	\$0.00	\$0.00	\$0.00	\$0.00	0.00
Ingresos de los Entes Públicos de los Poderes Legislativo y Judicial, de los Órganos Autónomos y del Sector Paraestatal o Paramunicipal, así como de las Empresas Productivas del Estado						
CUOTAS Y APORTACIONES DE SEGURIDAD SOCIAL	\$0.00	\$0.00	\$0.00	\$0.00	\$0.00	0.00
PRODUCTOS	\$0.00	\$0.00	\$0.00	\$0.00	\$0.00	0.00
INGRESOS POR VENTA DE BIENES, PRESTACIÓN DE SERVICIOS	\$3,169,616.00	\$0.00	\$3,169,616.00	\$3,277,516.81	\$3,277,444.81	107,828.81
TRANSFERENCIAS, ASIGNACIONES, SUBSIDIOS Y SUBVENCIONE	\$45,022,508.59	\$0.00	\$45,022,508.59	\$26,544,353.88	\$26,544,353.88	-18,478,154.71
Ingresos Derivados de Financiamiento						
INGRESOS DERIVADOS DE FINANCIAMIENTOS	\$0.00	\$0.00	\$0.00	\$0.00	\$0.00	0.00
Total	\$48,192,124.59	\$0.00	\$48,192,124.59	\$29,821,870.69	\$29,821,798.69	
Ingresos Excedentes						-18,370,325.90




Instituto Tecnológico Superior de Pátzcuaro
ESTADO DE MICHOACÁN
Estado Analítico de Ingresos
Del 01/ene./2021 Al 30/sep./2021


Usr: maripaz


Rep: rptEstadoPresupuestoIngresosRB_CP_2019

Fecha y 19/oct./2021

hora de Impresión 10:31 a. m.


C.P. Maria de la Paz Sanchez Ordaz
Jefa del Departamento de Recursos Financieros


Lic. Fernando Cano Amezcua
Subdirector de la Subdirección de Administración y Finanzas


Mtro. Celso Ortega Avila
Director General



Instituto Tecnológico Superior
de Pátzcuaro
Clave Oficial 16EIT0009T
Organismo Público
Descentralizado del Gobierno
del Estado de Michoacán
DIRECCIÓN GENERAL